

Guide accès aux zones réglementées

Professionnels du Transport



Département Mobilité et Stationnement

Espace PRO
TERMINAL 1 sur l'esplanade du tramway



— GROUPE —
AÉROPORTS
DE LA CÔTE D'AZUR

Bienvenue

Présentation




Ce guide m'accompagne dans mes démarches pour obtenir :

- Mon **autorisation d'activité** pour mon entreprise
- Ma carte d'Identification Zone Côté Ville nominative (CIZCV) dit "**Badge Bleu**" pour mon chauffeur
- Mon **autorisation d'accès** pour mon véhicule

Les différentes étapes

1. [Je me sensibilise à la Vigilance en Zone Aéroportuaire](#)
2. [Je crée mon compte Professionnel du Transport](#)
3. [Je remplis ma demande d'autorisation d'activité pour mon entreprise](#)
4. [J'achète mon badge bleu pour mon chauffeur](#)
5. [Je fais ma demande de badge CIZCV](#)
 - [Suivre ma demande](#)
 - [Ma demande est en litige](#)
 - [Renouveler mon badge](#)
6. [J'achète mon accès pour mon véhicule](#)
 - [Je change de véhicule](#)
 - [Je renouvelle mon accès](#)
7. [Je retire mon badge et mon accès](#)

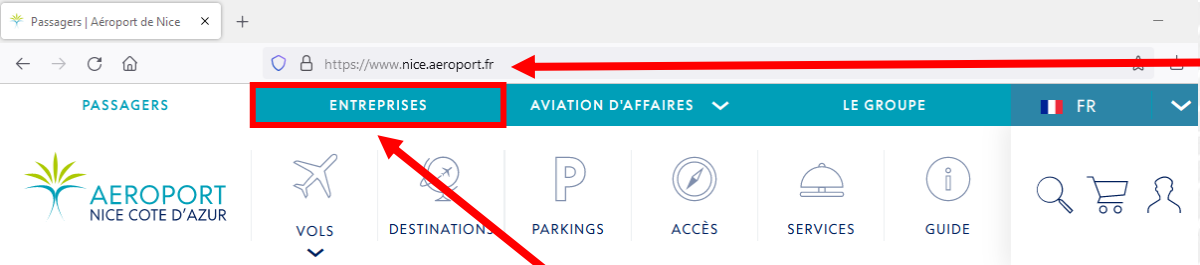
Je respecte l'ordre des étapes pour éviter les erreurs et ne pas retarder le traitement de mon dossier 

Introduction



- J'effectue **mes demandes et mes achats en ligne** sur le site de l'Aéroport Nice Côte d'Azur
www.nice.aeroport.fr
- Je privilégie un ordinateur fixe ou portable.
- L'utilisation d'une tablette ou smartphone n'est pas recommandée
- Sur Apple je privilégie le navigateur Chrome ou Firefox gratuits sur Apple Store
- L'utilisation du navigateur Safari n'est pas recommandée
- Je vérifie régulièrement mon courrier indésirable ou spam pour m'assurer que je n'ai pas un e-mail non lu

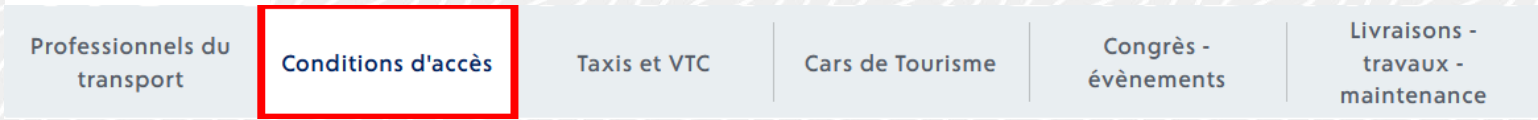
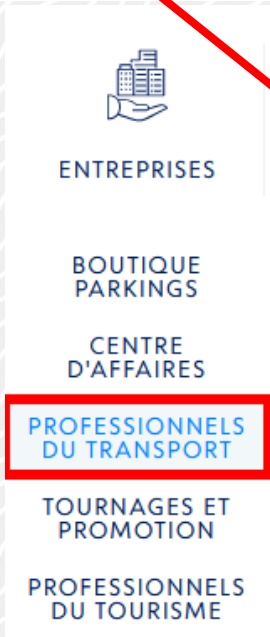




Je me connecte sur www.nice.aeroport.fr

Je clique sur :

- **ENTREPRISES**
- Professionnels du Transport
- Conditions d'accès



CONDITIONS D'ACCÈS

Professionnels du transport

Conditions d'accès

Taxis et VTC

Cars de Tourisme

Congrès - événements

Livraisons - travaux - maintenance

UTILISATION DES DÉPOSE-MINUTE DES TERMINAUX

Conformément à l'Arrêté Préfectoral n° 2023/164 : Mesures concernant les « dépose-minute » des terminaux

« Les « dépose-minute » des terminaux sont à l'usage exclusif des véhicules privés pour la dépose rapide des passagers. Les professionnels de transport de passagers ne sont pas autorisés à y pénétrer, d'autres espaces de stationnement leur sont dédiés.

Dans cet objectif, il pourra être considéré qu'un même véhicule identifié par sa plaque d'immatriculation accédant plus de trois (3) fois en vingt-quatre heures consécutives, ne sera plus considéré comme un véhicule privé à l'usage exclusif de particuliers à compter de son passage suivant.

Au-delà de ces trois passages (3), le règlement intérieur de l'exploitant prévoira des pénalités tarifaires. »

Pénalité tarifaire forfaitaire de 80 € TTC

ACCÈS AUX ZONES REGLEMENTÉES

Je veux accéder aux Parking Pro, Dépose Pro, Linéaires et Gares Routières :

- **Mon entreprise** doit avoir une autorisation d'activité
- **Mon chauffeur** doit avoir une Carte d'Identification Zone Côté Ville nominative (CIZCV) dit « **Badge Bleu** »
- **Mon véhicule** doit avoir une autorisation d'accès

LES DIFFÉRENTS ÉTAPES

1 - Je prends connaissance du document "vigilance en Zone Aéroportuaire" afin de me sensibiliser à la sûreté en milieu aéroportuaire.

TÉLÉCHARGER LE DOCUMENT

2 - Je crée mon compte :

- Je complète mes informations : « Mon compte », « Adresse postale », « Adresse de facturation » (si différente)
- Dans « Mes domaines » je sélectionne OUI, uniquement pour « Professionnels du transport : Taxis, VTC, GR, TPRP »
- Je télécharge les documents justifiant de mon activité afin que ma demande soit validée

CRÉER MON COMPTE

3 - Je remplis la demande d'autorisation d'activité en ligne pour mon entreprise (nouvelle entreprise ou changement de statut juridique).

DEMANDE D'AUTORISATION D'ACTIVITÉ

- 4 - Quand mon autorisation d'activité est validée, je reçois un e-mail avec un accès au site dédié aux demandes de badges bleus
- 5 - J'achète en ligne mon badge bleu.

ACHETER MON BADGE BLEU

L'achat du badge doit être impérativement suivi d'une demande à remplir en ligne sur le portail ci-dessous, pour finaliser la procédure.

6 - A réception du lien envoyé par le bureau des titres d'accès, je renseigne pour chaque chauffeur le formulaire en ligne avec les documents obligatoires :

- photo d'identité
- pièce d'identité en cours de validité
- facture du badge bleu

FAIRE MA DEMANDE DE BADGE CIZCV

7 - Un mail de relation-pro@cote-azur.aeroport.fr m'informe que mon badge bleu est disponible à l'Espace Pro. Délai moyen de délivrance : 1 mois. J'achète en ligne mon accès pour mon véhicule.

Aucun badge ne sera délivré sans l'achat d'un titre d'accès.

ACHETER MON ACCÈS VÉHICULE

8 - Je prends rendez-vous avec les Gestionnaires Gares Routières pour retirer mon badge et mon accès sur présentation :

- d'une pièce d'identité en cours de validité
- de l'ancien badge (en cas de renouvellement)
- de la facture d'achat du nouveau badge et du titre d'accès pour l'année en cours

Pour tout renseignement complémentaire
Espace Relation Clients : 0820 423 333 - nice.aeroport@cote-azur.aeroport.fr

Conditions d'accès
Professionnels du Transport

Étape 1

Document Vigilance en Zone Aéroportuaire

Je clique sur

TÉLÉCHARGER LE DOCUMENT

Ce mémo a pour vocation de me sensibiliser :

- au risque terroriste
- à la vigilance à adopter en zone aéroportuaire
- à la conduite à tenir si nécessaire

La formation à la sensibilisation est obligatoire afin d'effectuer ma demande de **badge bleu** pour mon chauffeur



Étape 2

Je crée mon compte Professionnel du Transport



Accueil > Mon compte

Je clique sur

CRÉER MON COMPTE

Inscription

- Je complète mes données personnelles
- **Je coche " Société "**
Seules les entreprises peuvent être autorisées à délivrer des titres d'accès
- Je renseigne le **nom de ma société**
(et non sa forme juridique)

Mon COMPTE

- » Votre email
- » Mot de passe
- » Confirmez le mot de passe
- Société**
- Particulier
- » Nom de la société
- » (facultatif) Siret
- » (facultatif) NAF
- » (facultatif) N° TVA intracommunautaire
- » (facultatif) Références factures
- » Titre [Sélectionnez une civilité] ▾
- » Nom
- » Prénom
- » Téléphone
- » Portable

- ***** AEROPORT DE NICE *****
***** Autorisations de conduite côté piste *****
- ***** Aéroport de Nice Zone Sûreté *****
***** Produits sûreté : badges, accès véhicules piste, fret, formation... *****
- ***** Aéroport de Nice Zone Côté Ville *****
***** Professionnels du transport : Taxis, VTC, GR, TPRP, Navette Hôtel *****
- Abonnements annuels navigants
- ***** AEROPORT CANNES-MANDELIEU *****
***** Tous produits sûreté : badges, accès véhicule, formation.... *****
Produits Sûreté ACM

» Paiement en ligne par carte.

Si vous disposez de locaux sur la plateforme, vous pouvez bénéficier d'une facturation fin de mois avec prélèvement automatique . Il vous suffit d'en faire la demande en décochant l'option paiement en ligne. Le mode de paiement définitif vous sera communiqué par email suite à analyse de votre demande.

Attention, le choix du mode de paiement est définitif.

Cocher la case "je ne suis pas un robot"

Je ne suis pas un robot 
Confidentialité - Conditions

Je complète mon adresse postale et de facturation


 Adresse POSTALE (Adresse d'envoi des factures)

» Adresse

» Code postal

» Ville

» Pays

 Adresse de FACTURATION Identique à l'adresse postale

» Adresse

» Code postal

» Ville

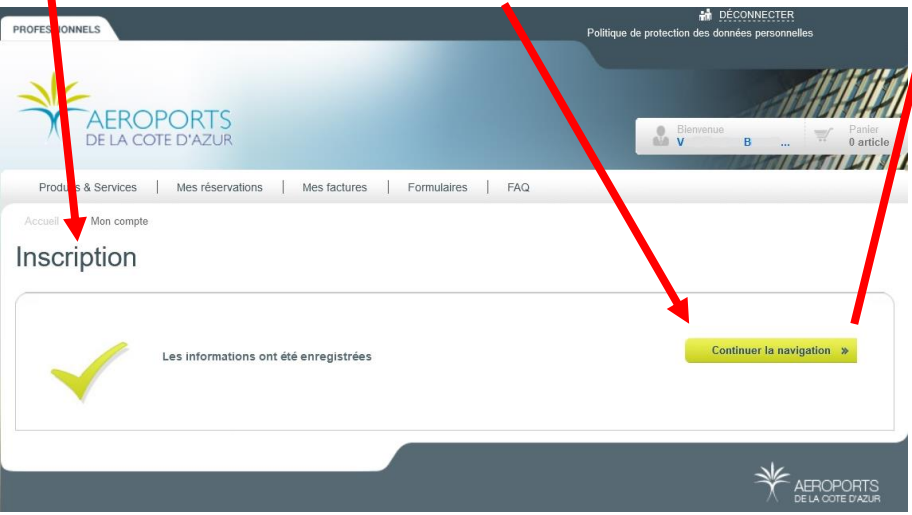
» Pays

Je coche le domaine " **Professionnels du transport : Taxis, VTC...** "

Je coche la case : " *Je ne suis pas un robot* "

Je vérifie mes informations et je valide ma demande

- Mon inscription est confirmée
- Je clique sur " Continuer la navigation "



Accueil > Upload

Documents à joindre à votre dossier

Merci de bien vouloir télécharger les justificatifs de votre activité professionnelle: TAXI, VTC, GR, TPRP (Format PDF, PNG ou JPG uniquement, 4 Mo maximum par fichier). Le nom du fichier doit contenir uniquement des caractères alphabétiques avec ou sans accents, des caractères numériques ou bien les caractères suivants : tiret, underscore, point et espace.

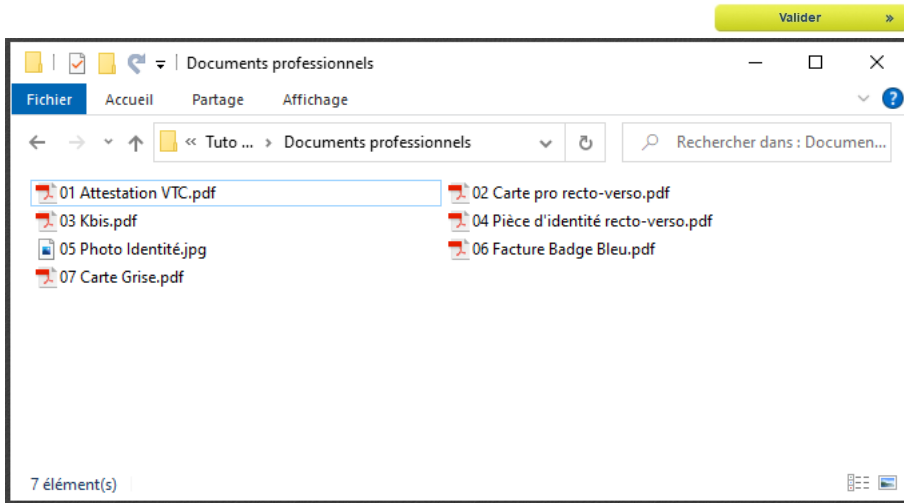
Vous pouvez cliquer autant de fois que nécessaire sur "Sélectionner" pour envoyer toutes les pièces demandées.

Type de document professionnel 1:
--Merci de choisir un type de document dans la liste
Sélectionner

Type de document professionnel 2:
--Merci de choisir un type de document dans la liste
Sélectionner

Type de document professionnel 3:
--Merci de choisir un type de document dans la liste
Sélectionner

- Pour gagner du temps, j'enregistre sur mon ordinateur les documents qui me seront demandés →



Documents à joindre à votre dossier

Merci de bien vouloir télécharger les justificatifs de votre activité professionnelle: TAXI, VTC, GR, TPRP

(Format PDF, PNG ou JPG uniquement, 4 Mo maximum par fichier).

Le nom du fichier doit contenir uniquement des caractères alphabétiques avec ou sans accents, des caractères numériques ou bien les caractères suivants : tiret, underscore, point et espace.

Vous pouvez cliquer autant de fois que nécessaire sur "Sélectionner" pour envoyer toutes les pièces demandées.

Type de document professionnel 1:

Attestation d'inscription au registre des exploitants de VTC

01 Attestation VTC.pdf x Supprimer

Sélectionner

Type de document professionnel 2:

Carte professionnelle recto-verso

02 Carte pro recto-verso.pdf x Supprimer

Sélectionner

Type de document professionnel 3:

K-bis de moins de trois (3) mois

03 Kbis.pdf x Supprimer

Sélectionner

Valider »

Pour chaque type de document 1, 2 et 3 :

- Je clique sur la liste déroulante pour choisir le justificatif de mon activité professionnelle


- Je clique sur " *Sélectionner* " pour télécharger le document enregistré sur mon ordinateur

- Mon document apparaît sous le justificatif de mon choix

- Je vérifie que **mes documents sont en cours de validité**. **Moins de trois mois** pour le document 3 : extrait Kbis ou répertoire SIRENE (INSEE). Pour Monaco : répertoire du commerce et de l'industrie ou IMSEE
- Je vérifie avoir téléchargé les 3 documents demandés
- Je clique sur " *Valider* ". Ma demande est automatiquement enregistrée

- Ma demande est transmise aux Gestionnaires Gares Routières de l'Aéroport de Nice pour vérification
- **Ma demande sera refusée si un document est non conforme ou manquant**
- **Délai de traitement : 72 heures**
- Je reçois une **notification d'activation de compte** par e-mail

Activation de compte - Accès véhicules professionnels

 Aéroports de la Côte d'Azur <tac@cote-azur.aeroport.fr>
À V B



Bonjour,

Votre accès au domaine Accès véhicules professionnels (***** Aéroport de Nice Zone Côté Ville ***** Professionnels du transpo) vient d'être validé.

*Besoin d'aide supplémentaire
pour la création de mon compte*



J'adresse un e-mail à : relation-pro@cote-azur.aeroport.fr

Pour joindre les Gestionnaires Gares Routières ou prendre rendez-vous

Boutique Mobilité : 04 93 21 30 84

Du lundi au vendredi hors jours fériés : 08h30 – 12h30 / 13h30 – 16h45



Étape 3

Je remplis ma demande d'autorisation d'activité



Une fois mon compte professionnel activé :

Je n'ai pas encore d'autorisation valide → Je clique sur

DEMANDE D'AUTORISATION D'ACTIVITÉ

J'ai déjà un numéro d'autorisation (AD0000....) → je passe directement à l'étape 4

FORMULAIRE DE DEMANDE D'AUTORISATION D'ACTIVITÉ SOCIÉTÉ UNIPERSONNELLE

Demande d'Autorisation d'Activité sur l'Aéroport de Nice (ANCA) Côté Ville
pour une Entreprise unipersonnelle.

Je coche la case en bas de page et clique sur " *Suivant* "

Je valide et je remplis le formulaire

Suivant

1. Je renseigne les informations de mon entreprise

RENSEIGNEMENTS CONCERNANT L'ENTREPRISE, SON DIRIGEANT / CORRESPONDANT SECURISATION

Raison sociale / Nom de l'entreprise *

Adresse complète de l'entreprise *

Code postal * Ville *

Zone(s) à accès réglementé demandée(s) *

- Linéaire terminal 1
- Linéaire terminal 2
- TAA
- Gare routière Terminal 1
- Gare routière Terminal 2

Autre(s) zone(s) géographique(s) en Zone Côté Ville

Confirmation du mail *

3. Les zone d'accès sont automatiquement sélectionnées selon mon activité

- Linéaire terminal 1
- Linéaire terminal 2
- TAA
- Gare routière Terminal 1
- Gare routière Terminal 2

4. Je certifie être le gérant de l'entreprise

Je, soussigné(e) *

certifie :

- Etre gérant de l'entreprise *
- avoir pris connaissance du document "Vigilance en Zone Aéroportuaire" afin de me sensibiliser à la sûreté en milieu aéroportuaire, et me porte garant(e) de la présente demande et de l'exactitude des informations et des données transmises.

2. Je sélectionne mon activité

Activité *

- Taxi niçois N° de licence
- Taxi extérieur Ville de rattachement N° de licence
- VTC N° d'enregistrement au registre des VTC
- Autres

5. Je coche les cases en bas de page et je valide pour confirmer mon inscription

Cocher la case "Je ne suis pas un robot"



J'ai bien pris connaissance des règles applicables sur l'aéroport de Nice Côte d'Azur
Je valide et confirme mon inscription

Valider


FORMULAIRE DE DEMANDE D'AUTORISATION D'ACTIVITÉ SOCIÉTÉ UNIPERSONNELLE

Ma demande est prise en compte

Votre demande a bien été prise en compte

Un numéro d'autorisation d'activité vous sera transmis, ainsi qu'un lien pour activer votre compte sur le portail de demande des badges ACA.

Aéroport de Nice – DMS TEST - Prise en compte de votre demande d'autorisation d'activité

 Aéroports de la Côte d'Azur <tac@cote-azur.aeroport.fr>
À V B



Je reçois une **notification**
de prise en compte par e-mail

Bonjour,

Votre demande d'autorisation d'activité a bien été prise en compte et est en attente de traitement.

Ma demande est en attente de traitement

Numéro de demande : 1298

Date de la demande : 08/08/2023

- Ma demande est transmise au " *Département Mobilité et Stationnement* " pour validation, puis à la Direction Sécurité Sûreté et au Bureau des Titres d'Accès Aéroports de la Côte d'Azur pour vérification
- **Délai de traitement : 1 semaine**
- Je reçois une **notification de validation** par e-mail

Aéroport de Nice – DMS TEST - Validation de votre demande d'autorisation d'activité

 Aéroports de la Côte d'Azur <tae@cote-azur.aeroport.fr>
À V B



Bonjour,

Votre demande d'autorisation d'activité a été validée.

Numéro de demande : 1298
Date de la demande : 08/08/2023
Numéro d'autorisation : AD0000
Zone(s) autorisée(s) : Lin T2, TAA, GR T1, GR T2

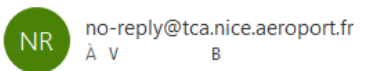
Mon n° d'autorisation : AD0000xxxx

Les zones d'accès pour mon véhicule



- Je reçois une notification de création de compte par e-mail avec un lien automatique temporaire

Création de votre compte sur le portail des titres d'accès ACA



Votre compte vient d'être créé sur le portail des titres d'accès ACA en tant que correspondant.

Afin de finaliser cette création et d'activer votre compte utilisateur pour effectuer des demandes de badges, nous vous prions de créer votre mot de passe dès à présent avec le lien ci-dessous à usage unique :

<https://tca.nice.aeroport.fr/Account/SetPassword?guid=461cb882-9e2d-46b4-a259-bddecacaf52be6&email=mon e-mail>

- Ce lien me permet d'activer mon compte pour déposer ma demande

- J'achète mon badge AVANT de commencer ma demande (étape 4)

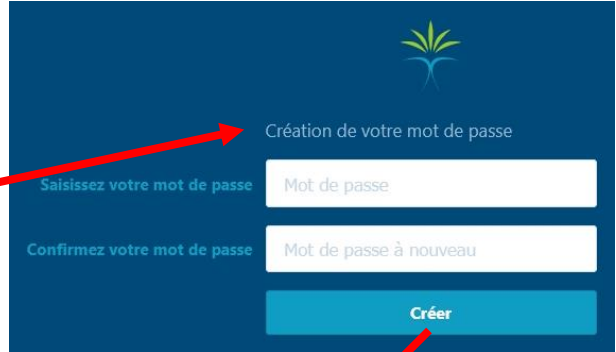
- Mon lien est valable 72h dès réception.

- Si mon compte n'est pas activé dans les 72h, mon lien est désactivé

- J'ai dépassé le délai ou je n'ai pas reçu le lien : je demande un nouveau lien en envoyant un e-mail à :

badgebleu@cote-azur.aeroport.fr

- Je reçois un e-mail de régénération temporaire du lien. La connexion doit se faire dans les 72h



Votre compte a bien été créé.
Merci de vous connecter.

*Besoin d'aide supplémentaire
pour ma demande d'autorisation d'activité*



J'adresse un e-mail à : badgebleu@cote-azur.aeroport.fr

Le Bureau des Badges répond à mes questions l'après-midi
du lundi au vendredi hors jours fériés



Étape 4

J'achète mon badge bleu pour mon chauffeur



Une fois mon autorisation d'activité validée → Je clique sur

ACHETER MON BADGE BLEU

Bienvenue sur le portail réservé aux professionnels des Aéroports de la Côte d'Azur !

Je suis déjà inscrit

Adresse email (*) Mot de passe (*)

Mot de passe perdu ?

Créer mon compte » Connexion »

- Je me connecte avec les identifiants de mon **compte professionnel du transport** ([étape 2](#))
- J'ai oublié mon mot de passe : je clique sur mot de passe perdu

VTC-TPRP-GR

**Badge Bleu
Professionnels du
Transport**

Paiement sécurisé



1 an - Carte d'identification en Zone côté ville (badge bleu)

1 an - Carte d'identification en Zone côté ville (badge bleu)

€ HT

La carte d'identification en zone côté ville (badge bleu) est requise pour toute personne travaillant de façon permanente sur la plateforme aéroportuaire pour une entreprise ou une administration ayant une convention domaniale avec l'aéroport.

Ce tarif est valable pour une demande de CIZCV (badge bleu) comprise **entre 0 et 1 an maximum**.

Commander >>

3 ans - Carte d'identification en Zone côté ville (badge bleu)

3 ans - Carte d'identification en Zone côté ville (badge bleu)

€ HT

La carte d'identification en zone côté ville (badge bleu) est requise pour toute personne travaillant de façon permanente sur la plateforme aéroportuaire pour une entreprise ou une administration ayant une convention domaniale avec l'aéroport.

Ce tarif est valable pour une demande de CIZCV (badge bleu) comprise **entre 1 et 3 ans maximum**.

Commander >>

- Je clique sur : "**Badge Bleu Professionnels du Transport**"
- Je commande mon badge pour une **durée maximale** de 1 ou 3 ans
- La durée pourra être inférieure selon la fin de validité de ma pièce d'identité ou la "**Fin de validité du badge souhaitée**" que j'indique à l'étape "**Contrat**" lors de ma demande ([étape 5](#))

3 ans - Carte d'identification en Zone côté ville (badge bleu)

3 ans - Carte d'identification en Zone côté ville (badge bleu)

€ HT

La carte d'identification en zone côté ville (badge bleu) est requise pour toute personne travaillant de façon permanente sur la plateforme aéroportuaire pour une entreprise ou une administration ayant une convention domaniale avec l'aéroport.

Ce tarif est valable pour une demande de CIZCV (badge bleu) comprise **entre 1 et 3 ans maximum**.

Merci de compléter les informations suivantes pour valider ce produit :

Nom *

Prénom *

Entreprise *

* Ces informations sont obligatoires

Ajouter au panier »

- Je complète les informations obligatoires pour valider le produit de mon choix
- Je clique sur "Ajouter au panier"



Mon panier

Produit	Désignation	TVA (%)	Quantité	Prix unitaire HT (€)	Prix total HT (€)
	3 ans - Carte d'identification en Zone côté ville (badge bleu)	Nom:V Prénom:B Entreprise:DMS TEST,	20,00	1,00	

Total HT (€)

TVA (€)

Total TTC (€)

- Je coche les cases obligatoires
- Je clique sur "Commander" pour confirmer mon achat

J'ai pris connaissance des conditions d'utilisation
En cas de litige, l'accès que les données personnelles saisies soient utilisées, exploitées et traitées par la société Aéroports de la Côte d'Azur pour permettre l'accès et le stationnement de mon véhicule aux parkings de l'Aéroport Nice Côte d'Azur, conformément à la Politique générale de protection des données personnelles

https://entreprises.nice.aeroport.fr/

Identifiant du marchand : 76350739
Référence commande : eeb07c57-
e9b8-48a9-8fe9-302628
6e451b

Montant : EUR

Choisissez votre moyen de paiement :



CB



Visa Electron



Mastercard



Visa



Maestro



e-Carte Bleue



American Express



PayPal

https://entreprises.nice.aeroport.fr/

Identifiant du marchand : 76350739
Référence commande : eeb07c57-
e9b8-48a9-8fe9-302628
6e451b

Montant : EUR

L'adresse de ce site de paiement préfixée par https indique que vous êtes sur un site sécurisé et que vous pouvez régler votre achat en toute tranquillité.

Informations pour le paiement

Numéro de carte

Expire fin mois année

Cryptogramme visuel

VALIDER



Je choisis mon moyen de paiement

Je renseigne mes informations de paiement

Je clique sur " Valider " pour confirmer

Récapitulatif de commande

Facture »

Récapitulatif »

(document à imprimer et à conserver).

N° commande	C0124809	Date commande	07/09/2023 14:01:07
Nom client		Votre email	
Montant de la commande TTC (€)	0,00		

- J'enregistre ma facture sur mon ordinateur
- Je la joins à ma demande de badge (étape 5)
- Je la présente pour retirer mon badge (étape 7)
- J'ai oublié de la télécharger : je clique sur le menu

" Mes factures "

Produits & Services | Mes réservations | **Mes factures** | Formulaires | FAQ

N° facture	Type facture	Date facture	Date prélèvement
2345082	Facture	07/09/2023	Non concerné



N° / Number : **Numéro**
 Date / Date : **jj/mm/aaaa**
 Client / Customer : **Numéro client**
 TVA / VAT :
 References :
 Votre contact / Your contact :
 Tél. / Phone :
 Fax / Fax :
 Mail / Email : **nice@cote-azur.aeroport.fr**

Page 1

FACTURE **Original**

Adresse de facturation/invoicing address


Nom de la société
Adresse de la société
CP et Ville

Nom de la société
Adresse de la société
CP et Ville

ACA - VENTES EN LIGNE

- Je reçois une confirmation de commande par e-mail

Confirmation de commande

 Aéroport Nice Côte d'Azur <tac@cote-azur.aeroport.fr>
 À



CONFIRMATION DE MA COMMANDE

AÉROPORTS DE LA CÔTE D'AZUR

Référence	Produit	Designation	Qté	PU HT (€)	Montant Total HT (€)	Taux TVA (%)
Reference	Item	Designation	Qty	Unit Price Excl. VAT	Incl. VAT Amount	VAT(%)
SEC0213852	1 an - Carte d'identification en Zone côté ville (badge bleu) - 2023	Nom: , Prénom: , Entreprise:	1			
					Total HT / Total before taxes	EURO

Montant HT (€)	Taux TVA (%)	Montant TVA (€)	Montant TTC (€)
Excl. VAT Amount	VAT (%)	VAT Amount	Incl. VAT Amount
Net à payer / Net to pay			

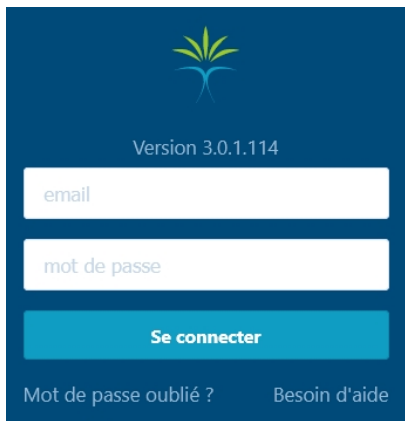
Réglé le : 04/09/2023

Étape 5

Je fais ma demande de badge CIZVC

Pour finaliser l'achat de mon badge → Je clique sur **FAIRE MA DEMANDE DE BADGE CIZVC**

- Je me connecte avec les identifiants de mon **compte titres d'accès** ([étape 3](#))



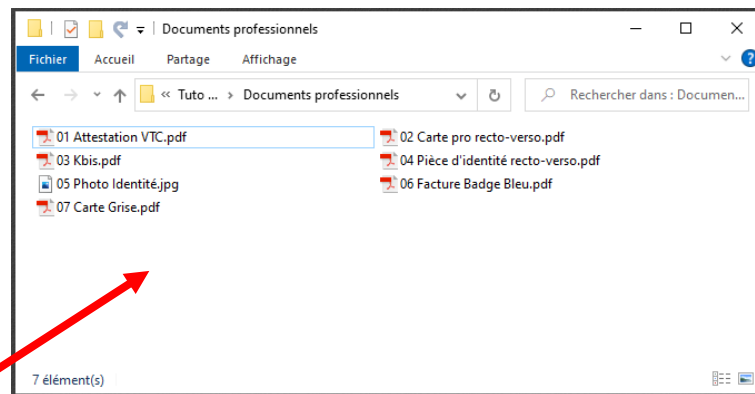
Version 3.0.1.114

email

mot de passe

Se connecter

Mot de passe oublié ? Besoin d'aide



- Je prépare mes documents obligatoires : pièce d'identité **en cours de validité**, photo d'identité et facture de mon badge bleu

ACA

Accueil correspondant

Mon dépôt

Editeur Photo

Liste des autorisations d'activité

Demandes de badges en cours

+ AA : AD0000
DMS TEST ACA

Demandes de badges en cours

AA : AD0000
DMS TEST ACA

Nouvelle demande de badge bleu permanent

En cours de contrôle ACA
BTCA

A contrôler administrations

En litige

Valides

Prêt à être remis

Fabriqué / Livré

Expirant sous 90 jours

Expiré

Annulés/désactivés

Je clique sur " *Nouvelle demande de badge bleu permanent* "

Je renseigne mes données personnelles

Faire une nouvelle demande de badge bleu permanente

(Attention, par sécurité informatique, cette page vous déconnecte au bout de 15 minutes)

Demandeur

Nom de naissance *	Nom d'usage	Prénom *	Deuxième prénom	Troisième prénom
<input type="text" value="Saisir le nom"/>	<input type="text" value="Saisir le nom"/>	<input type="text" value="Saisir le prénom"/>	<input type="text" value="Saisir le prénom"/>	<input type="text" value="Saisir le prénom"/>
Sexe *	Date de naissance *	Ville de naissance *	CP du lieu de naissance (si né(e) en France) *	Pays de naissance *
<input type="radio"/> Homme <input type="radio"/> Femme <input type="radio"/> Indéterminé	<input type="text" value="jj/mm/aaaa ou mm/aaaa ou"/>	<input type="text" value="Saisir le lieu de naissance"/>	<input type="text" value="Saisir le code postal de naiss"/>	<input type="text" value="Pays de naissance"/>
Nationalité *	Numéro de téléphone demandeur	Email du demandeur *		
<input type="text" value="France"/>	<input type="text" value="Saisir le numéro de téléphone"/>	<input type="text" value="Saisir l'email"/>		

Vérifier les informations saisies

Je clique sur le signe " **+** " devant mon numéro d'activité

Je clique sur " **Vérifier les informations saisies** "

- Si une erreur est détectée, un **message en rouge** indique la cause du problème
- Si **le cadre est vert**, vous pouvez passer au bloc suivant.

Parents

Informations du père

Père inconnu

Nom du père * Prénom du père * Deuxième prénom du père Troisième prénom du père

Saisir le nom du père Saisir le prénom du père Saisir le prénom du père Saisir le prénom du père

Informations de la mère

Mère inconnue

Nom de jeune fille * Prénom de la mère * Deuxième prénom de la mère Troisième prénom de la mère

Saisir le nom de jeune fille Saisir le prénom de la mère Saisir le prénom de la mère Saisir le prénom de la mère

Vérifier les informations saisies

Informations sur mes parents

Pièce d'identité

Type de pièce d'identité * Numéro de la pièce d'identité * Autorité de délivrance de la pièce d'identité *

Type de pièce d'identité Saisir le numéro de pièce d'identité Saisir l'autorité de délivrance de la pièce d'identité

Date de délivrance de la pièce d'identité * Date de fin de validité de la pièce d'identité * Libellé complémentaire

Saisir votre libellé complémentaire

Vérifier les informations saisies

Ma pièce d'identité en cours de validité

Adresses

Adresse courante

Etage/Escalier/N° d'appartement Immeuble Nom de la voie * Complément

Saisir l'étage, l'escalier ou le n° d'app Saisir l'immeuble Saisir le nom de la voie Saisir le complément

Code postal * Ville * Pays * Date d'emménagement si inférieur à 5 ans

Saisir le code postal Saisir la ville France Saisir la date d'emménagement

Adresse précédente

Etage/Escalier/N° d'appartement Immeuble Nom de la voie Complément

Saisir l'étage, l'escalier ou le n° d'app Saisir l'immeuble Saisir le nom de la voie Saisir le complément

Code postal Ville Pays

Saisir le code postal Saisir la ville Pays

Vérifier les informations saisies

Mon adresse postale

Pour chaque étape :

- Je complète les **champs obligatoires** **marqués d'un astérisque rouge ***
- Je clique sur le bouton " *Vérifier les informations saisies* "



Contrat

Date de fin de l'autorisation d'activité : 31/12/2044

Número de la facture : Saisir le numéro de la facture

Fonction : Saisir la fonction

Type de contrat : Type de contrat

Fin de contrat du demandeur

Renouvellement

Número du précédent badge : Saisir le numéro du précédent badge

Fin de validité du badge souhaitée

Vérifier les informations saisies

Zones d'activité

<input type="checkbox"/> Terminal 1	Justificatif	<input type="checkbox"/> Terminal 2	Justificatif
<input type="checkbox"/> Terminal fret	Justificatif	<input type="checkbox"/> Terminal Aviation Affaires	Justificatif
<input type="checkbox"/> Linéaire Terminal 1	Justificatif	<input type="checkbox"/> Linéaire Terminal 2	Justificatif
<input type="checkbox"/> Salles de Livraison Bagages T1	Justificatif	<input type="checkbox"/> Salles de Livraison Bagages T2	Justificatif
<input type="checkbox"/> Gares Routières 1	Justificatif	<input type="checkbox"/> Gares Routières 2	Justificatif

Vérifier les informations saisies

Pièces jointes

Pièce d'identité (taille maximale : 2 Mo en JPEG, JPG, PNG ou PDF)

04 Pièce d'identité recto-verso.pdf

Pièce d'identité verso (taille maximale : 2 Mo en JPEG, JPG, PNG ou PDF)

05 Photo Identité.jpg

Photo d'identité (taille maximale : 60 Ko en JPEG ou JPG)

Visa (taille maximale : 2 Mo en JPEG, JPG, PNG, PDF)

06 Facture Badge Bleu.pdf

Copie du badge bleu si renouvellement (taille maximale : 2 Mo en JPEG, JPG, PNG ou PDF)

Vérifier les informations saisies

Mon contrat

- n° de facture : indiqué sur la facture de mon badge bleu

Mes zones d'activités

- Je coche tous les lieux autorisés nécessaires (le choix peut varier selon mon activité)
- Je détaille la raison dans le cartouche " *Justificatif* " : Taxi, VTC...

Pièces jointes

- Taille de la photo : 119 x 159 pixels. En cas de difficulté un éditeur et un guide photo sont à ma disposition (voir page suivante)
- Facture : je joins la preuve d'achat de mon badge bleu enregistrée sur mon ordinateur



Redimensionner ma photo d'identité au format prérequis

ACA

Accueil correspondant

Mon dépôt

Editeur Photo

Liste des autorisations d'activité

Demandes de badges en cours

AA : AD0000
DMS TEST ACA

Editeur Photo

Sélectionner un fichier ou Glisser/Déposer une image

Parcourir

Envoi du fichier

Tuto ... > Document ...

Rechercher dans : Document...

Organiser Nouveau dossier

Nom	Modifié le	Type	Taille
05 Photo Identité.jpg	10/08/2023 12:14	Fichier JPG	9 Ko

Nom du fichier : 05 Photo Identité.jpg

Tous les formats pris en charge

Ouvrir Annuler

Document(s)

BADG-71 - Guide photo (version V2)



BL - n°6 / 2021 Vigilance et contacts tél (version V1)



BADG-30-b Formulaire PVD CIZCV (version V2)



Voir plus ...

- Un guide est disponible dans la rubrique " Documents "
- Ou je clique sur " Voir plus... " pour le trouver



Je valide ma demande

Après avoir rempli tous les champs et téléchargé les 3 documents obligatoires

- J'atteste avoir suivi une formation aux règles de vigilance en zone aéroportuaire ([étape 1](#))
- Je clique sur " *Créer la demande* " pour finaliser la procédure. Ma demande est déposée

j'atteste que le demandeur a bien suivi une formation aux règles de vigilance en zone aéroportuaire sur la base du guide de formation (BADG-66) préalablement à une demande de carte d'identification en zone coté ville (CIZCV) pour l'aéroport de Nice Côte d'Azur.

Créer la demande

La demande de badge bleu a correctement été créée



- Je reçois une notification par e-mail avec **mon numéro de demande** à communiquer dans tout échange de renseignement

Changement d'état de la demande N°23Z0089251



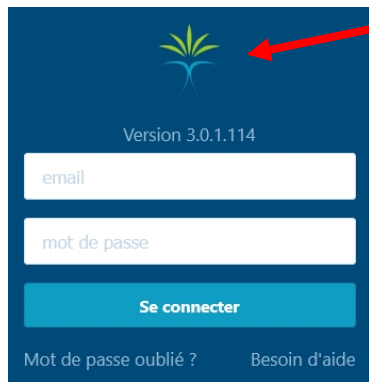
no-reply@tca.nice.aeroport.fr
À

B V
DMS TEST ACA
AD0000

≡≡≡ Suivre ma demande de badge

- Une première analyse automatique vérifie mes informations et mes pièces jointes
- Une seconde vérification est effectuée par le Bureau des Badges
- Ma demande est ensuite transmise aux administrations pour **contrôle par les services de l'état**
- **Délai de traitement : 1 mois minimum**
- Je me connecte au portail de demande de badge pour vérifier son avancement

tca.nice.aeroport.fr



Version 3.0.1.114

email

mot de passe

Se connecter

Mot de passe oublié ? Besoin d'aide

- " *Mon tableau de bord* " me permet de savoir où en est ma demande

<input type="radio"/> Mon tableau de bord				Total
Nombre de demandes déposées sur le portail (année en cours)	0	0	0	0
Annulée	0	0	0	0
Nombre de demandes en cours de contrôle	0	0	0	0
Nombre de demandes en cours d'instruction	0	0	0	0
Nombre de demandes en cours d'instruction administrations	0	0	0	0

Ma demande est en litige

Mon tableau de bord

Nombre de demandes en litige

Automatique	0	0	0	0
ACA Btca	0	1	0	1
Administrations	0	0	0	0

			Total
0	1	0	1
0	0	0	0
0	1	0	1
0	0	0	0

Je reçois une notification par e-mail

Ma demande ne pourra pas être traitée

Je me connecte au portail de demande de badge

Je prends connaissance des raisons

La demande numéro 23Z0089780, pour le demandeur B V b .v @ de l'entreprise DMS TEST ACA est en litige.

Veuillez vous connecter sur le portail informatique de gestion des titres d'accès ACA pour prendre connaissance des raisons et effectuer les modifications nécessaires.

Dans le cas contraire la demande ne pourra être traitée.

N° DE LA DEMANDE	DATE DEMANDE	ENTREPRISE	CORRESPONDANT	NOM D'USAGE	PRÉNOM	NATURE LITIGE	TYPE BADGE
23Z0089644	25/08/2023	DMS TEST ACA	b .v @... v	B	ACA Btca		

Litiges

Commentaire	ACA Btca	ACA Btca
Mauvaise Facture Nom du père incorrect Photo d'identité incorrecte	Facture	Incohérence des informations/documents

Gestion de la demande

Annuler

J'annule ma demande sur l'Autorisation d'Activité

Je redépose une nouvelle demande après avoir corrigé les erreurs

Renouveler mon badge

- Je reçois une notification d'expiration par e-mail **60 et 30 jours avant la fin de validité de mon badge**

Vous trouverez ci-dessous la liste des badges bleus expirant dans 30 jour(s):




** Demande numéro : XXXX

Entreprise : XXXX

Nom / Prénom du demandeur / email du correspondant / Numéro du badge arrivant à échéance

Badge valide jusqu'au Date

- Je n'ai pas besoin de renouveler ma demande d'autorisation d'activité
- J'achète mon nouveau badge ([étape 4](#)) et je me connecte au portail de demande de badge

	N° DE LA DEMANDE	DATE DEMANDE	ENTREPRISE	CORRESP...	NOM D'USAGE	PRÉNOM	NUMÉRO BADGE	TYPE BA...
Accueil correspondant	23Z0089780	29/08/2023	DMS TEST ACA	b .v ... V	...	B		
Mon dépôt	23Z0089644	25/08/2023	DMS TEST ACA	b .v ... V	...	B		
Editeur Photo	23Z0089251	10/08/2023	DMS TEST ACA	b .v ... V	...	B		
Liste des autorisations d'activité								
Demandes de badges en cours								
+ AA : AD0000 DMS TEST ACA								

- Je clique sur mon autorisation d'activité et je sélectionne le badge à renouveler

- Je sélectionne " *Renouveler +1 an* " ou " *Renouveler + 3 ans* "

The screenshot shows the ACA system interface. On the left is a dark blue sidebar with navigation options: Accueil correspondant, Mon dépôt, Editeur Photo, Liste des autorisations d'activité, and Demandes de badges en cours. The main area displays a table of requests with columns: N° DE LA DEMANDE, DATE DEMANDE, ENTREPRISE, CORRESPONDANT, NOM D'USAGE, PRÉNOM, NUMÉRO BADGE, and TYPE BA... A red arrow points from the text above to the 'Renouveler' button in the interface.

N° DE LA DEMANDE	DATE DEMANDE	ENTREPRISE	CORRESPONDANT	NOM D'USAGE	PRÉNOM	NUMÉRO BADGE	TYPE BA...
23Z0089883	30/08/2023	DMS TEST ACA	b .v	...	v	...	

Renouveler

Numéro de la demande	Numéro Autorisation Activité	Numéro de la facture
23Z0089883	AD0000	XXXXXXXXXX

+ 1 an

+ 3 ans

- Je vérifie le formulaire prérempli et j'actualise si nécessaire mes données

- Je renseigne les éléments à mettre à jour (pièce d'identité, numéro de mon ancien badge notamment...)

- Je n'oublie pas d'ajouter dans " *Pièces jointes* " la photo de mon ancien badge obligatoire en cas de renouvellement

- J'atteste avoir suivi une formation aux règles de vigilance en zone aéroportuaire ([étape 1](#))

- Je clique sur " *Créer la demande* " pour finaliser la procédure. Ma demande est déposée

Besoin d'aide supplémentaire pour ma demande de badge bleu



J'adresse un e-mail à : badgebleu@cote-azur.aeroport.fr

Le Bureau des Badges répond à mes questions l'après-midi
du lundi au vendredi hors jours fériés



Étape 6

J'achète mon accès pour mon véhicule



- Après contrôle par les services de l'état ([étape 5](#)), je reçois une notification de mise à disposition de mon badge par e-mail (délai minimum 1 mois)

Votre Carte d'Identification en Zone Côté Ville (badge bleu) sera prête d'ici le [Date] jj/mm/aaaa/

- En cas d'enquête défavorable des autorités, ma demande de badge sera refusée

Une fois mon badge disponible → Je clique sur

ACHETER MON ACCÈS VÉHICULE

Bienvenue sur le portail réservé aux professionnels des Aéroports de la Côte d'Azur !

Je suis déjà inscrit

Adresse email (*) Mot de passe (*) [Connexion »](#)

Mot de passe perdu ? [Créer mon compte »](#)



VTC-TPRP-GR

Badge Bleu
Professionnels du
Transport




Paiement sécurisé



Autorisation Annuelle d'Accès VTC-GR-TPRP

Accès annuel VTC GR TPRP



Ce produit ne peut être utilisé que si vous êtes détenteur d'une carte d'identification zone côté ville valide sur la période de validité de l'accès véhicule.

Une autorisation d'accès pour le véhicule ET la Carte d'Identification Zone Côté Ville (CIZCV / Badge Bleu) nominative pour le chauffeur sont requises pour accéder aux espaces dédiés aux professionnels du transport.

Aussi, vous devez commander une autorisation annuelle d'accès par véhicule.

Afin de finaliser votre commande, vous devez télécharger la carte grise ou le certificat d'immatriculation du véhicule.

J'atteste avoir un badge bleu valide sur la période d'accès véhicule

Commander >

Dans la liste des " *Produits et services* ", je choisis parmi les accès proposés :

- Autorisation Annuelle d'Accès VTC-GR-TPRP
- Carton 5 passages VTC-GR-TPRP
- Dépose Pro VTC-GR-TPRP

- Tarifs annuels et zones d'accès pour la prise en charge et la dépose, disponibles sur le site de l'Aéroport : www.nice.aeroport.fr

- Pour acheter mon accès " *J'atteste avoir un badge bleu valide sur la période d'accès véhicule* "
- **Toute déclaration engage ma responsabilité. En cas d'erreur, mon achat ne sera pas remboursé**

- **Aucune réclamation ne sera acceptée**

Merci de compléter les informations suivantes pour valider ce produit :

N°licence *
(uniquement chiffres)

Immatriculation du véhicule *
(uniquement lettres + chiffres, sans espace)

Marque du véhicule *

Modèle du véhicule *

Type de document du véhicule:
Carte grise du véhicule / certificat d'immatriculation

Merci de télécharger les documents demandés

Sélectionner

Format PDF, PNG ou JPG uniquement, 4 Mo maximum par fichier.

Le nom du fichier doit contenir uniquement des caractères alphabétiques avec ou sans accents, des caractères numériques ou bien les caractères suivants : tiret, underscore, point et espace.

* Ces informations sont obligatoires

Ajouter au panier »

- Je complète les informations demandées
- Je clique sur " *Sélectionner* " pour télécharger ma carte grise enregistrée sur mon ordinateur
- Je clique sur " *Ajouter au panier* "



Mon panier

Produit	Désignation	TVA (%)	Quantité	Prix unitaire HT (€)	Prix total HT (€)
Autorisation Annuelle d'Accès VTC-GR-TPRP 2023 (du 01/08/2023 au 31/12/2023)	N°licence :006220001, Immatriculation du véhicule :AB123CD, Marque du véhicule: Modèle du véhicule:	20,00	1,00		

Total HT (€)

TVA (€)

Total TTC (€)

- Je clique sur mon panier
- Je coche les cases obligatoires
- Je clique sur " *Commander* " pour confirmer mon achat

J'ai pris connaissance des [conditions d'utilisation](#)

En cochant cette case, j'accepte que les données personnelles saisies soient utilisées, exploitées et traitées par la société Aéroports de la Côte d'Azur pour permettre l'accès et le stationnement de mon véhicule aux parkings de l'Aéroport Nice Côte d'Azur, conformément à la [Politique générale de protection des données personnelles](#)

https://entreprises.nice.aeroport.fr/

Identifiant du marchand : 76350739
Référence commande : eeb07c57-
e9b8-48a9-8fe9-302628
6e451b

Montant : EUR

Choisissez votre moyen de paiement :



CB



Visa Electron



Mastercard



Visa



Maestro



e-Carte Bleue



American Express



PayPal

https://entreprises.nice.aeroport.fr/

Identifiant du marchand : 76350739
Référence commande : eeb07c57-
e9b8-48a9-8fe9-302628
6e451b

Montant : EUR

L'adresse de ce site de paiement préfixée par https indique que vous êtes sur un site sécurisé et que vous pouvez régler votre achat en toute tranquillité.

Informations pour le paiement

Numéro de carte

Expire fin mois année

Cryptogramme visuel

VALIDER



Je choisis mon moyen de paiement

Je renseigne mes informations de paiement

Je clique sur " Valider " pour confirmer

Récapitulatif de commande

Facture »

Récapitulatif »

(document à imprimer et à conserver).

N° commande	C0124809	Date commande	07/09/2023 14:01:07
Nom client		Votre email	
Montant de la commande TTC (€)	0,00		

- J'enregistre ma facture sur mon ordinateur
- Je la présente pour retirer mon accès pour mon véhicule ([étape 7](#))
- J'ai oublié de la télécharger : je clique sur le menu " Mes factures "

Produits & Services | Mes réservations | **Mes factures** | Formulaire | FAQ

N° facture	Type facture	Date facture	Date prélèvement
2345082	Facture	07/09/2023	Non concerné



N° / Number : **Numéro**
 Date / Date : **jj/mm/aaaa**
 Client / Customer : **Numéro client**
 TVA / VAT :
 References :
 Votre contact / Your contact :
 Tél. / Phone :
 Fax / Fax :
 Mail / Email : **nice@cote-azur.aeroport.fr**

Page 1

FACTURE Original

Adresse de facturation/invoicing address
 Nom de la société
 Adresse de la société
 CP et Ville

Nom de la société
 Adresse de la société
 CP et Ville

[ACA - VENTES EN LIGNE](#)

- Je reçois une confirmation de commande par e-mail
- Confirmation de commande

AN Aéroport Nice Côte d'Azur <tac@cote-azur.aeroport.fr>
 À



CONFIRMATION DE MA COMMANDE

Référence	Produit	Designation	Qté	PU HT (C)	Montant Total HT (C)	Taux TVA (%)
Reference	Item	Designation	Qty	Unit Price Excl. VAT	Incl. VAT Amount	VAT(%)
ACS0214157	Dépose Pro VTC-GR-TPRP 2023 (du 01/01/2023 au 31/12/2023)	N°licence:xxxxxxxx, Immatriculation du véhicule :xxxxxxxx, Marque du véhicule:xxxxxx, Modèle du véhicule:xxxxx,	1	0,00	0,00	20,00
					Total HT / Total before taxes EURO	0,00

Montant HT (C)	Taux TVA (%)	Montant TVA (C)	Montant TTC (C)
Excl. VAT Amount	VAT (%)	VAT Amount	Incl. VAT Amount
0,00	20,00	0,00	0,00
Net à payer / Net to pay			0

Réglé le : 07/09/2023



Je change de véhicule

- Mon autorisation d'accès est rattachée à l'immatriculation de mon véhicule
- Chaque fois que je change de véhicule **je dois déclarer ma nouvelle immatriculation**

Je possède une " Autorisation Annuelle d'Accès VTC-GR-TPRP "

- **J'achète une vignette " *Changement de véhicule Autorisation Annuelle VTC* "**
- Je conserve la partie détachable de mon ancienne vignette pour la restituer
- J'ai perdu ma vignette : j'achète une nouvelle autorisation annuelle d'accès.
- En cas d'accident ou de vol : je justifie par un document officiel d'assurance ou de police

Je possède un " Carton 5 passages VTC-GR-TPRP "

- **1 carton = 1 immatriculation non modifiable**
- **J'achète un nouveau carton**

Je possède un accès " Dépose pro VTC-GR-TPRP "

- Je commande un nouvel accès " *Dépose pro* "

Je renouvelle mon accès pour mon véhicule

- Mon autorisation d'accès est valable du 1^{er} janvier au 31 décembre de l'année civile en cours
- L'accès annuel pour l'année suivante est en vente à partir de décembre
- Je me connecte à mon compte professionnel du transport : tac.nice.aeroport.fr

Bienvenue sur le portail réservé aux professionnels des Aéroports de la Côte d'Azur !

Je suis déjà inscrit

Adresse email

Mot de passe

[Mot de passe perdu ?](#)

[Connexion »](#)

[Créer mon compte »](#)



- Je télécharge à nouveau mes 3 documents obligatoires ([étape 1](#)) pour mettre à jour mon compte
- Je reçois une [notification d'activation](#) par mail. J'achète mon nouvel accès annuel ([étape 6](#))
- **Je n'ai pas accès à l'achat en ligne si mon compte n'est pas à jour**

Étape 7

Je retire mon badge et mon accès



AVANT DE ME DEPLACER

Je m'assure avoir reçu une notification de mise à disposition de mon badge bleu par e-mail

Je prends rendez-vous avec la Boutique Mobilité : 04 93 21 30 84

- Du lundi au vendredi hors jours fériés : 08h30 – 12h30 / 13h30 – 16h45
- **Aucun badge ou titre d'accès ne sera délivré sans rendez-vous**

Je prépare mes documents obligatoires à présenter :

- Une pièce d'identité **en cours de validité**
- **La facture de mon badge bleu** pour mon chauffeur
- **La facture de mon accès véhicule pour l'année en cours** (aucun badge ne sera délivré sans l'achat d'un titre d'accès)
- **Renouvellement : mon ancien badge à restituer ET ma nouvelle facture**



Le jour de mon rendez-vous

- Je me rends à **l'Espace Pro** situé au **Terminal 1** sur l'esplanade du Tramway
- En cas de retard ou d'empêchement, je téléphone pour décaler ou reporter mon rendez-vous
- Je retire **mon badge bleu** pour mon chauffeur à l'accueil de la **Boutique Mobilité**
- Je retire **mon accès** pour mon véhicule auprès des **Gestionnaires Gares Routières**
- **Aucun titre d'accès ne sera délivré sans badge valide**



Merci de votre attention

